

Sylomer® SR 42

Werkstoffdatenblatt

by getzner
sylomer®

Werkstoff gemischtzelliges PUR-Elastomer (Polyetherurethan)

Farbe rosa

Standard-Lieferformen, ab Lager

Dicke: 12,5 mm bei Sylomer® SR 42 - 12

25 mm bei Sylomer® SR 42 - 25

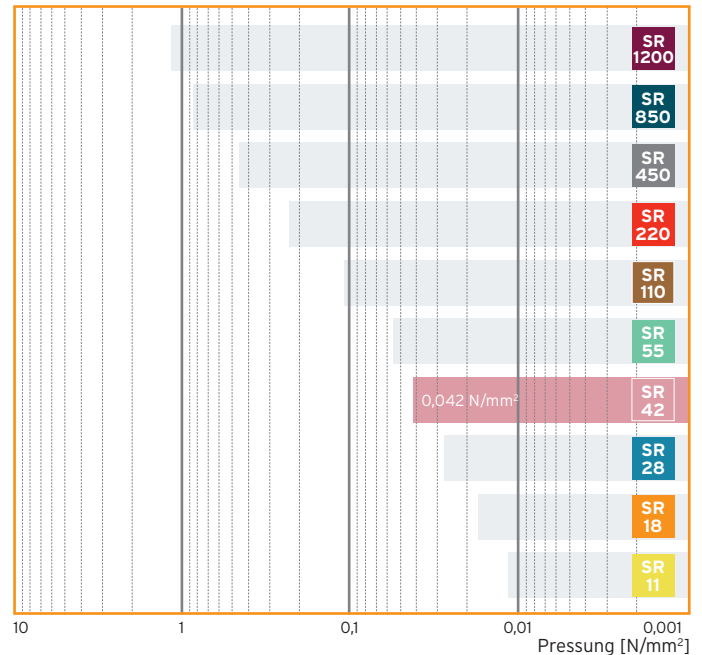
Rollen: 1,5 m breit, 5,0 m lang

Streifen: bis 1,5 m breit, bis 5,0 m lang

Andere Abmessungen (auch Dicke), sowie Stanzteile, Formteile auf Anfrage

Sylomer® Typenreihe

Statischer Einsatzbereich



Einsatzbereich	Druckbelastung	Verformung
	formfaktorabhängig, die angegebenen Werte gelten für Formfaktor q=3	
Statischer Einsatzbereich (statische Lasten)	bis 0,042 N/mm²	ca. 7 %
Dynamikbereich (statische und dynamische Lasten)	bis 0,065 N/mm²	ca. 25 %
Lastspitzen (seltene, kurzzeitige Lasten)	bis 2 N/mm²	ca. 80 %

Werkstoffeigenschaften	Prüfverfahren	Anmerkung
Mechanischer Verlustfaktor	$\eta = 0,16$	DIN 53513* frequenz-, last- und amplitudenabhängig
Rückprallelastizität	55 %	DIN 53573
Druckverformungsrest	< 5 %	EN ISO 1856 50 % Verformung, 23 °C, 70 h, 30 min nach Entlastung
Statischer Schubmodul	0,08 N/mm²	DIN ISO 1827* bei einer Vorspannung von 0,042 N/mm²
Dynamischer Schubmodul	0,17 N/mm²	DIN ISO 1827* bei einer Vorspannung von 0,042 N/mm², 10 Hz
Reibwert (Stahl)	$\mu_s = 0,5$	Getzner Werkstoffe trocken
Reibwert (Beton)	$\mu_b = 0,7$	Getzner Werkstoffe trocken
Abrieb	1200 mm³	DIN 53516 Last 7,5 N, Unterhaut
Einsatztemperatur	-30 bis 70 °C	kurzzeitig höhere Temperaturen möglich
Spezifischer Durchgangswiderstand	> 10 ¹¹ Ω·cm	DIN IEC 93 trocken
Wärmeleitfähigkeit	0,07 W/(mK)	DIN 52612/1
Brandverhalten	B2 B, C und D	DIN 4102 EN ISO 11925-2 normal entflammbar bestanden

* Messung in Anlehnung an die jeweilige Norm

Alle Angaben und Daten beruhen auf unserem derzeitigen Wissensstand. Sie können als Rechen- bzw. Richtwerte herangezogen werden, unterliegen üblichen Fertigungstoleranzen und stellen keine zugesicherten Eigenschaften dar. Änderungen vorbehalten.

Weitere allgemeine Informationen siehe VDI Richtlinie 2062 sowie Glossar. Weitere Kennwerte auf Anfrage.

www.getzner.com

getzner®
the good vibrations company

Federkennlinie

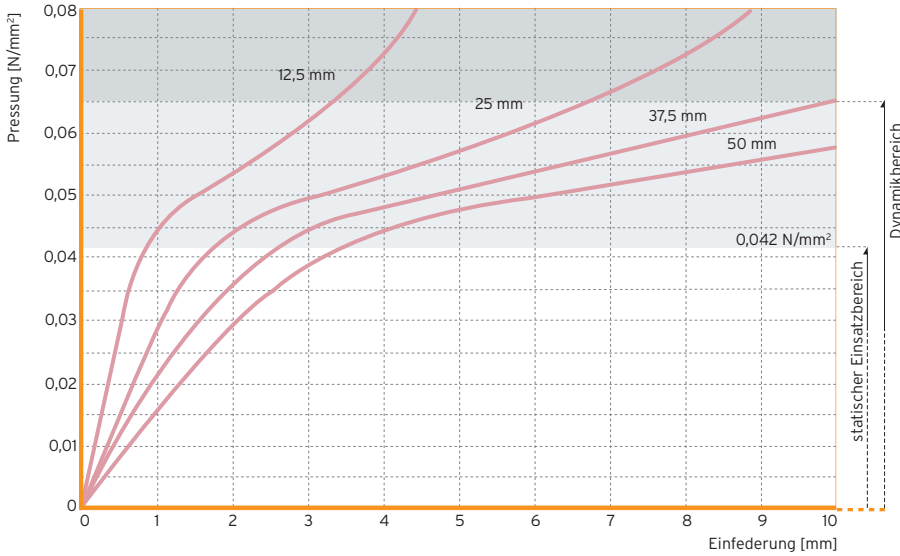


Abb. 1: Quasistatische Federkennlinie mit einer Belastungsgeschwindigkeit von 0,0042 N/mm²/s

Prüfung zwischen ebenen und planparallelen Stahlplatten, Aufzeichnung der 3. Belastung, Prüfung bei Raumtemperatur

Formfaktor q=3

Elastizitätsmodul

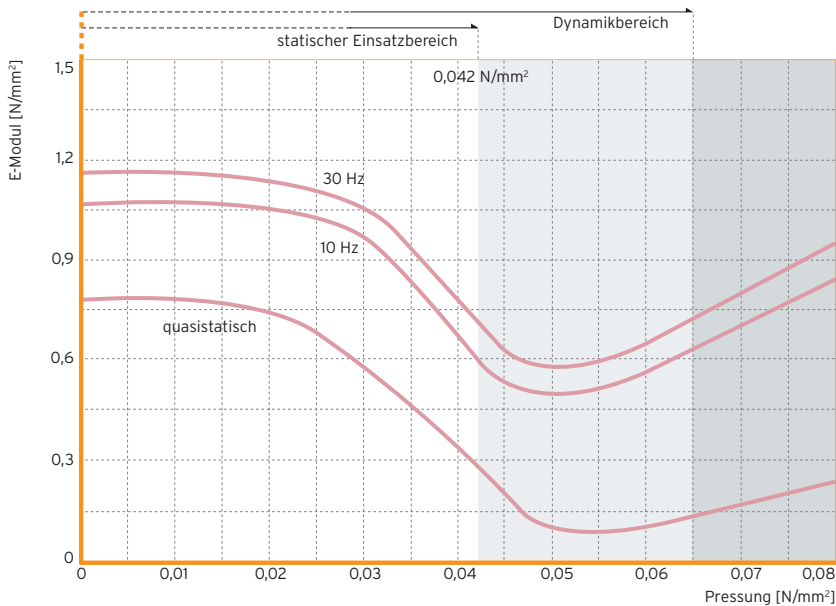


Abb. 2: Belastungsabhängigkeit der statischen und dynamischen E-Moduli

Quasistatischer E-Modul als Tangentenmodul aus der Federkennlinie. Dynamischer E-Modul aus sinusförmiger Anregung mit einer Schwingsschnelle von 100 dBv re. $5 \cdot 10^{-8}$ m/s (entsprechend einer Schwingweite von 0,22 mm bei 10 Hz und 0,08 mm bei 30 Hz)

Messung in Anlehnung an DIN 53513

Formfaktor q=3

Eigenfrequenzen

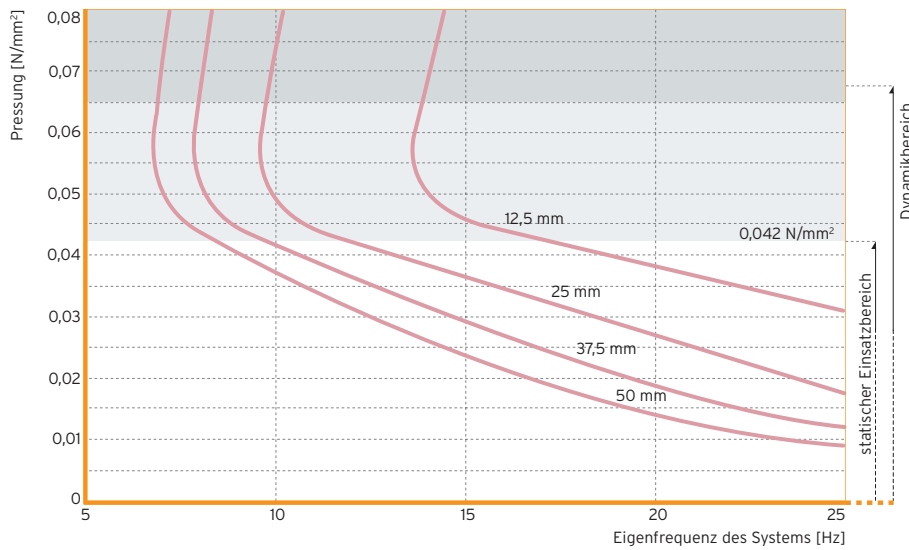


Abb. 3: Eigenfrequenzen eines schwingungsfähigen Systems mit einem Freiheitsgrad, bestehend aus einer starren Masse und einem elastischen Lager aus Sylomer® SR 42 auf starrem Untergrund

Parameter: Dicke des Sylomerlagers

Formfaktor $q=3$

Schwingungsisolation

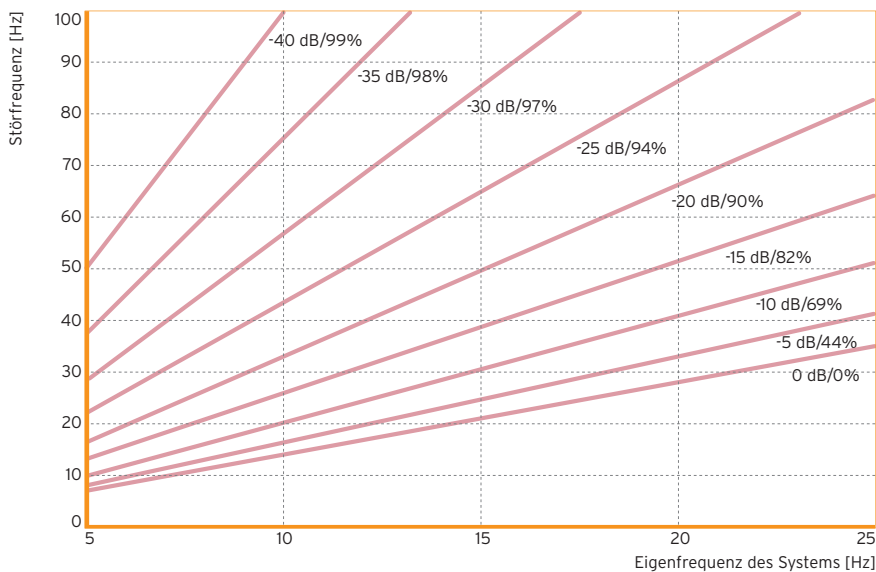


Abb. 4: Verminderung der Übertragung mechanischer Schwingungen durch den Einbau einer elastischen Lagerung aus Sylomer® SR 42 auf starrem Untergrund

Parameter: Übertragungsmaß in dB, Isolierwirkungsgrad in Prozent

Einfluss des Formfaktors

Die Diagramme geben Korrekturwerte bei unterschiedlichen Formfaktoren an.

Abb. 5: Statischer Einsatzbereich

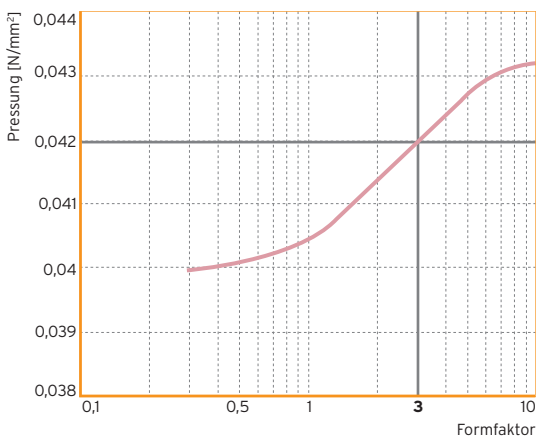


Abb. 6: Einfederung*

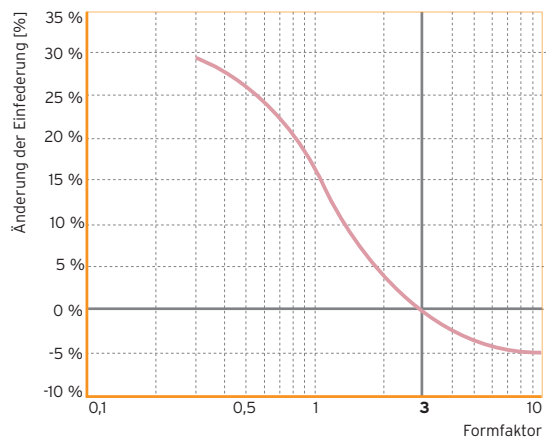


Abb. 7: Dynamischer Elastizitätsmodul bei 10 Hz*

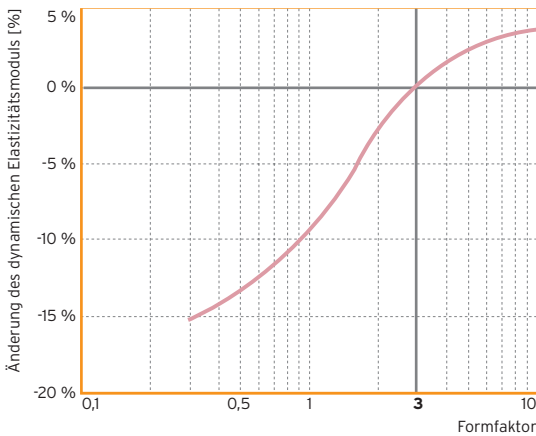
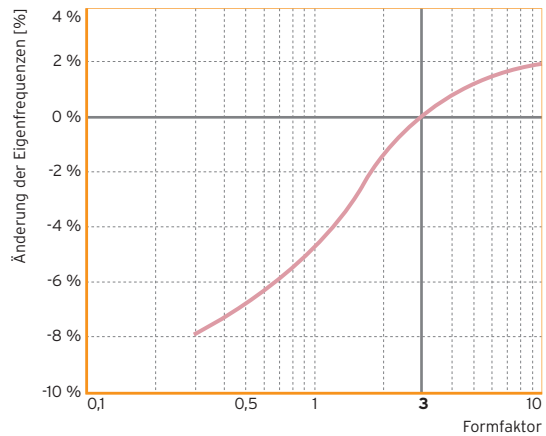


Abb. 8: Eigenfrequenzen*



*Referenzwerte: Pressung 0,042 N/mm², Formfaktor q=3